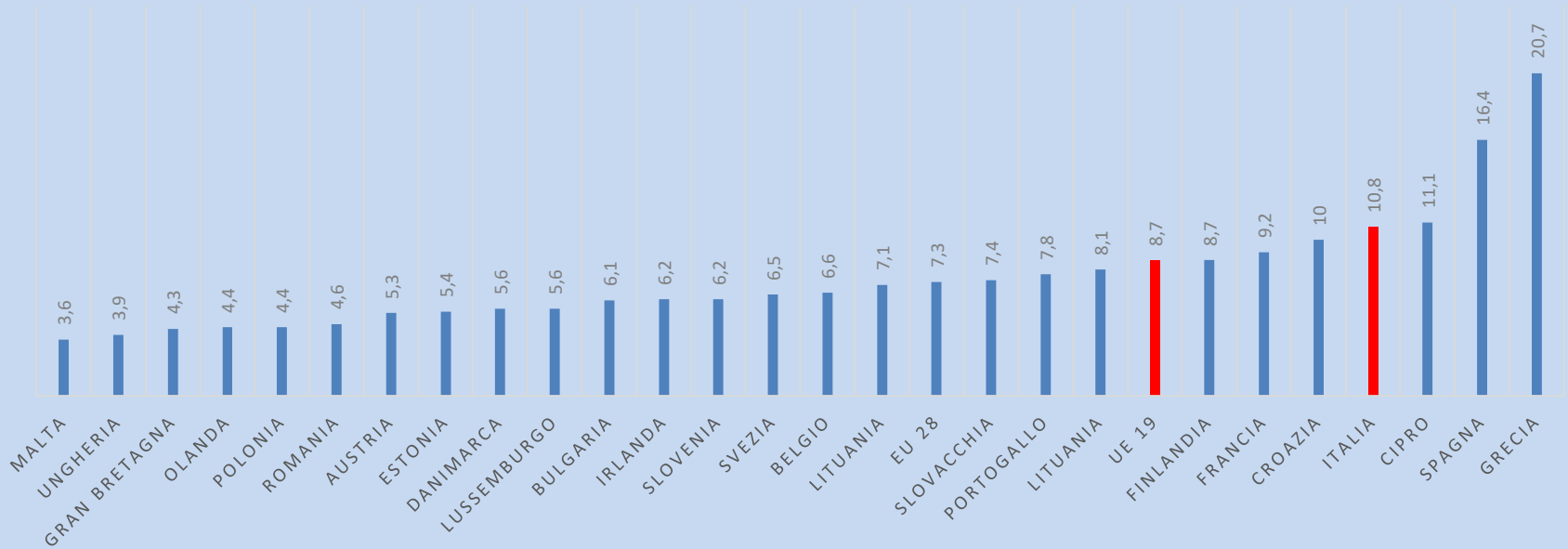


# Dati sull'occupazione/ disoccupazione

Confronto tra Europa- Italia- Puglia –  
Provincia di Lecce

# Tasso di disoccupazione in Europa



- Con il 10,8% dei disoccupati (rilevazione di gennaio del 2018), l'Italia si classifica tra i primi posti in Europa. I tre Paesi al top dei tassi negativi sono Cipro, Spagna e Grecia; quest'ultima con un alto tasso di disoccupazione pari al 20,7%.
- Fonte: Eurostat, dati riferiti a Gennaio 2018

# Andamento del tasso di disoccupazione in Italia per fasce d'età Marzo 2017 – Marzo 2018 dati Istat

Fasce d'età	Mar 2017	Apr 2017	Mag 2017	Giu 2017	Lug 2017	Ago 2017	Sett 2017	Ott 2017	Nov 2017	Dic 2017	Gen 2018	Feb 2018	Mar 2018
15 – 24	36,0	35,9	36,4	34,8	34,4	34,5	34,6	34,4	33,3	32,7	32,2	32,5	31,7
25 – 34	17,0	16,7	17,2	17,2	17,4	16,7	17,1	17,1	16,7	16,9	16,9	16,5	16,0
15 - 34	21,6	21,2	21,7	21,4	21,5	20,9	21,2	21,2	20,7	20,6	20,6	20,4	19,7
35 – 49	9,3	9,2	9,4	9,0	9,2	9,3	9,0	9,2	9,3	9,5	9,5	9,2	9,8
50 - 64	6,9	6,5	6,2	6,5	6,8	6,7	6,6	6,3	6,5	6,6	6,6	6,7	6,6

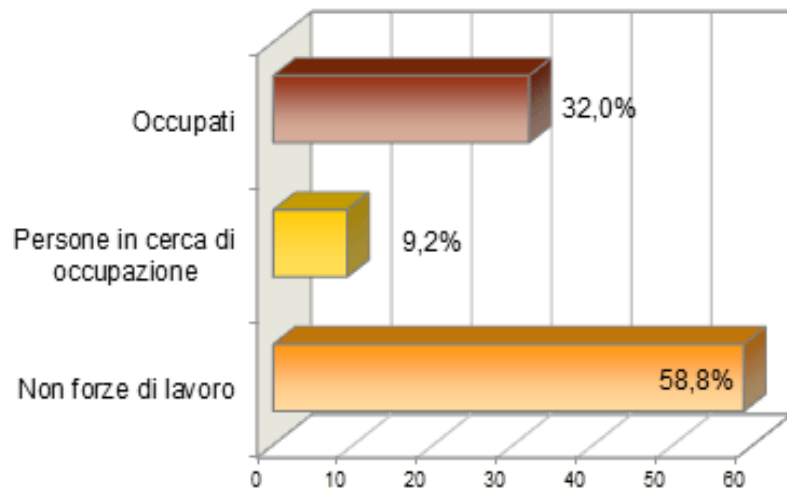
## DIVARIO TRA NORD E SUD

Da un rapporto di Svimez (Associazione per l'industria dello sviluppo nel Mezzogiorno) del 2018, si evidenzia che la crescita dell'occupazione del 2017 ha avuto un rallentamento soprattutto al sud ed è ancora insufficiente a colmare il crollo dei posti di lavoro avvenuto durante la crisi.

La crescita occupazionale nel Meridione nel corso del 2017 è dovuta quasi esclusivamente alla crescita dei contratti a termine (che dovrebbero costituire l'eccezione), mentre sono stazionari quelli a tempo indeterminato. Pertanto, è stato evidenziato che, nonostante le agevolazioni contributive sulle assunzioni al sud, non risultano significativi effetti positivi.

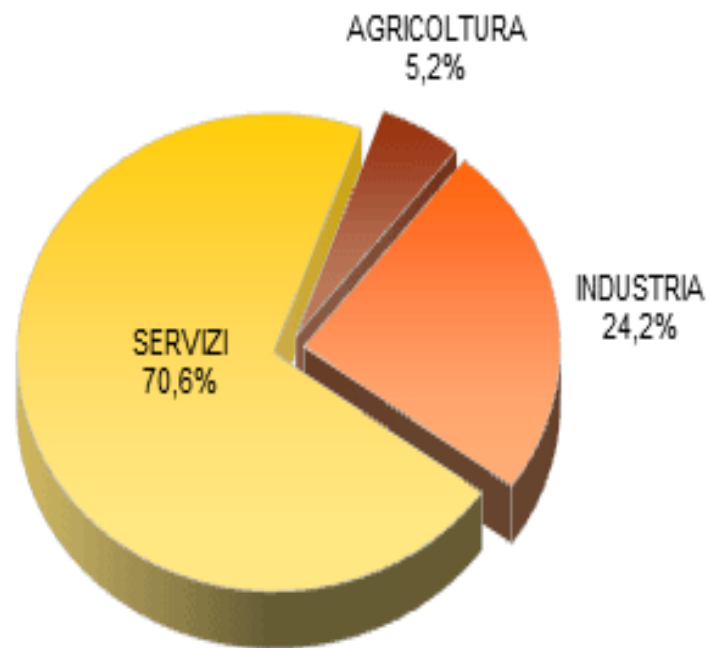
## Tasso di disoccupazione per classe di età, sesso ed area geografica – Dati ISTAT 2017

Area geografica	15-24 anni	25-34 anni	>35 anni	15 – 74 anni
<b>MASCHI</b>				
Provincia di Lecce	43,4 %	35%	13,6%	20,1%
Puglia	53,5%	24,3%	11,6%	16,9%
Italia	33%	15,4%	7,2%	10,4%
<b>FEMMINE</b>				
Provincia di Lecce	53,6%	39,2%	19,2%	25,8%
Puglia	48,4%	32,3%	15,8%	22,2%
Italia	37,3%	19,0%	8,8%	12,4%



# Tassi di occupazione provinciale di Lecce

Dati ISTAT 2017



# Occupazione in provincia di Lecce

Dati ISTAT 2017

**Le principali  
imprese  
attive per  
sezione di  
attività  
economiche  
sul territori  
di Gallipoli**

<b>Attività</b>	<b>Numero</b>
Agricoltura – silvicoltura - pesca	114
manifatturiere	73
costruzioni	119
Commercio ingrosso e dettaglio – riparazioni auto e moto	512
Servizi alloggi e ristorazioni (flussi turistici su base annua: 516.266 presenze co 12.342 posti letto)	294

# L'economia del Comune di Gallipoli e dintorni

---

- **L'agricoltura**, basata sulla produzione di cereali, frumento, ortaggi, uve, olive e frutta, in particolare agrumi, è integrata dall'allevamento di bovini, suini, ovini, equini e avicoli.
- **L'industria** è presente con i comparti alimentare, cantieristico, edile, estrattivo, **metalmeccanico**, del legno, della tipografia, della pesca, della piscicoltura, della gioielleria e oreficeria. Completano l'elenco una centrale elettrica, **fabbriche di calzature**, strumenti ottici e fotografici, macchine per l'agricoltura e la silvicoltura.
- **Il terziario** è rappresentato da una buona rete commerciale e dall'insieme dei servizi che, accanto a quello bancario, comprendono anche assicurazioni e fondi pensione. Inoltre per quanto riguarda il settore turismo, l'ospitalità è garantita da un'ampia e variegata tipologia di strutture ricettive.



# Trend dell'economia nel Salento 2018

## In crescita:

- Settore alberghiero, ristorazione e ricezione, grazie alla lenta ma costante destagionalizzazione con il conseguente incremento delle attività di noleggio, di agenzie viaggi e di supporto alle imprese
- Settore metalmeccanico
- Settore TAC: tessile, abbigliamento e calzaturiero
- Servizi diretti alla cura per la persona
- Cura e manutenzione del paesaggio e giardini
- Servizi di informazione e comunicazione
- Attività immobiliari

## In calo:

- Agricoltura, soprattutto la produzione di olio d'oliva e l'agroalimentare legato ad esso, a causa del fenomeno della Xylella
- Attività finanziarie e assicurative

# LEO SHOES: un esempio di grande professionalità nel basso Salento

---

- L'azienda calzaturiera LEO SHOES Srl, prima in Italia per crescita di fatturato (70% in sei anni), occupa un posto di tutto rispetto nella classifica generale delle 500 migliori imprese italiane.
- Nel 2018 il settore calzaturiero nel Salento ha registrato un incremento dell'export del 38% ed un aumento del personale di almeno il 40 %. Anche nel 2019 si registra un'ulteriore crescita.
- L'azienda, indirizzata al mercato del lusso, per nulla intaccato dalla crisi, ha potuto raggiungere ambiziosi traguardi, avendo puntato molto sulla formazione del personale, sulla pregressa esperienza e sull'operosità degli addetti.
- Fonte: Nuovo Quotidiano di Puglia – Lecce - del 29/03/2019

**CONFRONTO DATI GALLIPOLI CON PROVINCIA/REGIONE/ITALIA DEL SALARIO  
ANNUALE LORDO NEL 2016**

<b>Nome</b>	<b>Dichiaranti</b>	<b>Popolazione</b>	<b>%pop</b>	<b>Importo Complessivo</b>	<b>Reddito Medio</b>	<b>Media/Pop.</b>
Gallipoli	12.511	20.678	60,5%	206.979.487	16.544	10.010
Provincia di Lecce	506.109	802.082	63,1%	7.832.534.810	15.476	9.765
Puglia	2.514.482	4.063.888	61,9%	40.776.316.383	16.217	10.034
Italia	40.249.590	60.589.085	66,4%	841.926.743.552	20.918	13.896

# Grazie per l'attenzione

## Fonti:

<https://ec.europa.eu/eurostat>

<https://www.truenumbers.it/disoccupazione-europa/>

<http://dati.istat.it/>

[www.besdelleprovince.it](http://www.besdelleprovince.it)

[www.3provincia.le.it](http://www.3provincia.le.it)

[www.agenziapugliapromozione.it](http://www.agenziapugliapromozione.it)

[www.le.camcom.gov.it](http://www.le.camcom.gov.it)